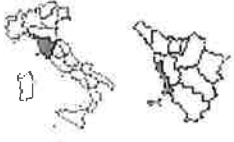


Trasferimenti erariali e Attribuzioni di risorse



Anno: 2024

Ente selezionato: CAMPO NELL'ELBA (LI)

Tipo Ente: COMUNE

Codice Ente: 3090420030

Estrazione dati al 03/10/2024 15:05:26

(gli importi sono espressi in Euro)

FONDO DI SOLIDARIETA COMUNALE (SPETTANZA AL NETTO RECUPERI E DETRAZIONI)

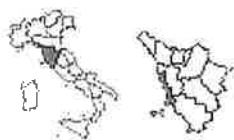
Attribuzioni	Importo
FSC INCREMENTO TRASPORTO ALUNNI DISABILI (ART. 1 C. 449 LETT D OCTIES L. 232/2016)	8.782,04
CONCORSO ALLA FINANZA PUBBLICA (ART 1, C 853, L 178/20)	-8.782,04
TOTALE	0,00

[Torna alla pagina precedente](#)

[Effettua una nuova selezione](#)

[torna all'inizio del contenuto](#)

Trasferimenti erariali e Attribuzioni di risorse



Anno: 2024

Ente selezionato: CAMPO NELL'ELBA (LI)

Tipo Ente: COMUNE

Codice Ente: 3090420030

Estrazione dati al 03/10/2024 15:05:51

(gli importi sono espressi in Euro)

SOMME DA RECUPERARE CON LE PROCEDURE DI CUI ALL ARTICOLO 1, COMMA 128, LEGGE 228/2012

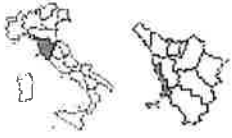
Attribuzioni	Importo
RIDUZIONE FONDO DI MOBILITA EX AGES (ART 7 C 31 SEXIES DL 78/10)	-9.948,45
RIDUZIONE DI RISORSE SPETTANTI A SEGUITO DI TRASFERIMENTI IN PROPRIETA CO, AP, MT	-22.911,87
CONCORSO ALLA FINANZA PUBBLICA (ART 1, C 853, L 178/20)	-135,60
CONCORSO ALLA FINANZA PUBBLICA (ART 1, C 853, L 178/20)	-7.218,29
TOTALE	-40.214,21

[Torna alla pagina precedente](#)

[Effettua una nuova selezione](#)

[torna all'inizio del contenuto](#)

Trasferimenti erariali e Attribuzioni di risorse



Anno: 2024

Ente selezionato: CAMPO NELL'ELBA (LI)

Tipo Ente: COMUNE

Codice Ente: 3090420030

Estrazione dati al 03/10/2024 15:06:32

(gli importi sono espressi in Euro)

TRASFERIMENTI COMPENSATIVI

Attribuzioni	Importo
TRASFERIMENTO COMPENSATIVO IMU (C.D. IMMOBILI MERCE ART. 3, DL 102/13 E DM 20/06/2014)	20.081,31
ESENZIONE TASI IMMOBILI COSTRUITI E DESTINATI ALLA VENDITA NON LOCATI (ART 7, C 2BIS, DL 34/2019)	746,19
ESENZIONE IMU IMMOBILIARI POSSEDUTE DA RESIDENTI ALL ESTERO (ART 1 C 49 L 178 DEL 2020)	2.705,23
CONCORSO ALLA FINANZA PUBBLICA (ART 1, C 853, L 178/20)	-2.705,23
TOTALE	20.827,50

[Torna alla pagina precedente](#)

[Effettua una nuova selezione](#)

[torna all'inizio del contenuto](#)

Codice BDAP	Regione	Provincia	Comparto	Ente	Popolazione al 31/12/2022	Anno di riferimento rendiconto	Spese correnti netto Missioni 12 e 20 con tetto 120%	TOTALE PNRR NETTO BORGHI, ISOLE VERDI E ASIILI + PICCOLE OPERE	Concorso alla finanza pubblica per il 2024	Concorso alla finanza pubblica per il 2025	Concorso alla finanza pubblica per il 2026	Concorso alla finanza pubblica per il 2027	Concorso alla finanza pubblica per il 2028
3619429305304016602	UMBRIA	PERUGIA	COM	BEVAGNA	4.777	2022	3.810.961	2.505.138	22.829	22.895	21.603.48	20.711.17	20.664.20
2191429305336565601	LAZIO	VITERBO	COM	MONTETOSI	4.775	2022	2.441.829	512.547	11.039	11.067	11.285.54	11.482.06	11.490.98
3633642930473755601	LOMBARDIA	BRESCIA	COM	PADENGHE SUL GARDA	4.773	2022	5.123.670	490.371	21.242	21.263	21.910.78	22.614.12	22.631.96
171642930528089402	LOMBARDIA	MILANO	COM	ROBECCHETTO CON INDUNO	4.767	2022	3.152.671	732.522	14.485	14.525	14.784.91	15.003.45	15.015.07
625142930460858601	VENETO	VENEZIA	COM	TORRE DI MOSTO	4.766	2022	2.738.891	687.464	12.789	12.789	12.998.64	13.163.08	13.173.25
503842930289255802	PUGLIA	LECCE	COM	MURO LECCESE	4.765	2022	2.738.891	1.436.822	15.213	15.298	15.265.30	14.894.86	14.851.11
992342930480155301	SARDEGNA	SUD SARDEGNA	COM	SENORBI	4.762	2022	3.161.125	1.133.575	15.835	15.900	16.031.93	16.052.99	16.064.84
379042930629748301	LOMBARDIA	LECCO	COM	COSTA MASNAGA	4.758	2022	2.774.106	491.138	12.242	12.268	12.545.56	12.814.16	12.824.15
3464429305459565601	ABRUZZO	PESCARA	COM	POPOLI	4.757	2022	3.692.327	699.506	16.444	16.481	16.836.63	17.171.35	17.184.72
334742930500062701	PIEMONTE	VERCELLI	COM	SERRAVALLE SESIA	4.751	2022	3.210.341	523.348	14.019	14.046	14.382.21	14.715.43	14.726.94
3533842930476422401	PIEMONTE	TORINO	COM	RIVA PRESSO CHIARI	4.750	2022	2.988.839	539.737	13.228	13.256	13.552.68	13.836.99	13.847.78
204042930054289602	LOMBARDIA	CATANZARO	COM	SIMERI CRICHI	4.748	2022	4.472.089	553.838	18.954	18.980	19.504.92	20.056.24	20.072.00
8076429300567639202	PIEMONTE	VERBANICO-CUSIO-OSSOLA	COM	BAVENO	4.742	2022	5.995.062	1.034.158	25.983	26.037	26.630.90	27.206.41	27.227.64
496142930477137102	LOMBARDIA	LECCO	COM	OSNAGO	4.742	2022	3.333.460	519.952	14.480	14.506	14.862.81	15.220.48	15.232.39
418842930480448501	LOMBARDIA	BRESCIA	COM	PIANCOGNO	4.742	2022	2.907.108	517.278	12.837	12.864	13.154.89	13.435.07	13.445.55
409342930474059802	TOSCANA	MASSA-CARRARA	COM	LICCIANA NARDI	4.739	2022	3.626.674	459.302	15.404	15.426	15.848.40	16.290.44	16.303.24
366042930480305402	LOMBARDIA	BRESCIA	COM	PIAN CAMUNO	4.733	2022	4.715.929	537.926	19.836	19.861	20.428.97	21.033.28	21.049.83
506042929166340601	EMILIA ROMAGNA	FERRARA	COM	LAGOSANTO	4.730	2022	2.574.147	429.023	11.272	11.294	11.560.48	11.823.00	11.832.23
829442930534189102	BASILICATA	POTENZA	COM	BELLA	4.727	2022	2.818.985	661.179	12.972	13.008	13.238.76	13.431.09	13.441.49
3784429297994754502	LOMBARDIA	VARESE	COM	CANTELLO	4.726	2022	2.746.572	448.340	11.996	12.019	12.306.34	12.591.13	12.600.97
804842930458788302	LOMBARDIA	BERGAMO	COM	FONTANELLA	4.722	2022	2.402.070	505.138	10.863	10.890	11.104.62	11.297.48	11.306.25
1770429305054672502	VENETO	VENEZIA	COM	PRAVAAGGIORE	4.721	2022	2.417.307	1.284.975	13.416	13.481	13.463.43	13.137.17	13.107.38
906142930464080001	LOMBARDIA	MILANO	COM	ALBAIRATE	4.713	2022	3.223.228	377.897	13.591	13.609	13.993.69	14.401.63	14.412.96
207442930607749002	TOSCANA	LIVORNO	COM	CAMPO NELL'ELBA	4.706	2022	9.048.990	323.147	35.732	35.736	37.054.99	38.587.17	38.597.86
659742930544352401	LOMBARDIA	BERGAMO	COM	SAN PELLEGRINO TERME	4.704	2022	3.199.883	1.054.424	15.722	15.782	15.945.51	16.012.63	16.024.89
266642930459538102	LOMBARDIA	BRESCIA	COM	SAN ZENO NAVIGLIO	4.704	2022	3.208.957	1.522.741	17.296	17.385	17.399.21	17.235.22	17.246.21
148042930511023901	MOLISE	ISERNIA	COM	AGNONE	4.703	2022	4.323.351	4.104.708	26.320	25.973	24.500.11	23.485.81	23.442.54
359042930531360101	EMILIA ROMAGNA	PIACENZA	COM	OFFIDA	4.702	2022	4.042.205	532.336	17.240	17.266	17.729.96	18.212.69	18.226.98
997142930533991201	VENETO	PADOVA	COM	CAORSO	4.701	2022	3.847.261	919.466	17.611	17.811	18.119.59	18.373.56	18.387.78
157742930545228701	CALABRIA	REGGIO CALABRIA	COM	CASALE DI SCODISIA	4.701	2022	2.253.452	482.926	10.253	10.280	10.475.16	10.646.61	10.654.87
598942930524473502	SARDEGNA	SARDEGNA	COM	LAUREANA DI BORRELLO	4.699	2022	3.607.332	655.138	16.007	16.007	16.363.57	16.704.65	16.717.67
969342930519945302	LOMBARDIA	BRESCIA	COM	GONNESA	4.697	2022	3.792.607	482.073	16.115	16.138	16.578.63	17.040.23	17.053.61
444642930473703801	PIEMONTE	CUNEO	COM	NUVOLERA	4.695	2022	3.271.463	2.803.008	19.916	19.654	18.545.19	17.779.19	17.738.88
143042930462302501	MARCHE	ANCONA	COM	MONTA	4.684	2022	2.351.482	400.581	10.325	10.346	10.586.71	10.822.21	10.830.81
869542930476693801	LOMBARDIA	PIACENZA	COM	AGUGLIANO	4.682	2022	3.025.873	457.819	13.097	13.120	13.448.32	13.780.02	13.790.81
289442930462773001	EMILIA ROMAGNA	PIACENZA	COM	ALSENO	4.672	2022	3.156.074	1.675.043	17.594	17.693	17.649.05	17.152.10	17.113.20
346542930473729001	TOSCANA	LECCO	COM	LA VALLETTA BRIANZA	4.670	2022	2.205.220	454.527	9.942	9.966	10.166.72	10.348.36	10.356.40
618842930525478901	LAZIO	PISA	COM	PECCIOLI	4.666	2022	7.013.826	8.237.865	42.699	42.137	39.759.61	38.117.55	38.031.12
719642930522915302	CAMPANIA	FROSINONE	COM	SUPINO	4.665	2022	2.932.672	1.748.467	16.979	17.083	16.624.66	15.937.99	15.901.85
801242930508147801	VENETO	SALERNO	COM	BUCCINO	4.661	2022	3.395.626	555.147	14.833	14.862	15.216.70	15.588.35	15.600.52
181442930476085601	LOMBARDIA	CATANZARO	COM	CAPPELLA MAGGIORE	4.657	2022	1.848.489	518.011	8.784	8.813	8.936.51	9.020.62	9.027.57
368042930518093902	LOMBARDIA	BERGAMO	COM	CROPANI	4.657	2022	3.489.666	5.291.949	21.244	20.965	19.782.13	18.965.05	18.922.04
507442930534261702	SARDEGNA	ORISTANO	COM	SANTA GIUSTA	4.646	2022	2.706.746	497.639	12.031	12.005	12.296.66	12.549.57	12.559.35
347142930542876001	SARDEGNA	ORISTANO	COM	MARRUBIU	4.643	2022	2.757.761	446.670	12.033	12.056	12.345.60	12.633.59	12.643.47
502442930518077802	CAMPANIA	NAPOLI	COM	LACCO AMIENO	4.642	2022	7.680.300	534.890	31.184	31.203	32.238.55	33.392.40	33.418.94
766042930526573601	ABRUZZO	CHIETI	COM	MIGLIANICO	4.640	2022	2.911.948	12.344.713	17.727	17.494	16.507.18	15.825.36	15.789.48
935742930541781601	CAMPANIA	BENEVENTO	COM	GUARDIA SANFRAMONDI	4.638	2022	1.159.706	1.159.706	14.262	14.329	14.384.49	14.312.10	14.322.94
283142930479193502	UMBRIA	TERNI	COM	SIRONCONE	4.638	2022	2.417.893	540.835	11.040	11.070	11.275.67	11.453.70	11.462.58
288242930547391702	CAMPANIA	SALERNO	COM	SASSANO	4.634	2022	2.326.900	467.442	10.451	10.476	10.690.92	10.888.62	10.897.09
5489429304536670202	LOMBARDIA	MILANO	COM	BUSCATE	4.633	2022	3.092.803	992.480	15.110	15.166	15.332.45	15.410.63	15.422.44
712142930518571101	LOMBARDIA	BRESCIA	COM	CAPRIANO DEL COLLE	4.633	2022	2.457.840	980.705	12.637	12.694	12.764.49	12.731.10	12.740.78
86734292925549102	LOMBARDIA	BRESCIA	COM	BRENO	4.632	2022	3.624.184	719.996	16.251	16.289	16.626.92	16.938.85	16.952.03
80965470572072801	LOMBARDIA	COMO	COM	SOLBIATE CON CAGNO	4.631	2022	3.067.453	491.138	13.366	13.391	13.715.11	14.037.94	14.048.91

SPANBIN A - REVIEW ACT. A C/M/A 533 L. 213/23 (LOGO DI MANAIO X 2024)